EMPRESA NACIONAL DE AERONÁUTICA
GERENCIA DE ADMINISTRACION Y FINANZAS

ANALISIS RAZONADO

ESTADOS FINANCIEROS AL 31 DE MARZO DE 2014

A) BALANCE CLASIFICADO (EN MUSD)

		al 31 03 2014 (día mes año)	al 31 12 2013 (día mes año)
ACTIVOS	**Nota**	**ACTUAL**	**ANTERIOR**
TOTAL ACTIVOS CORRIENTES		**41.848,86**	**48.788,64**
Efectivo y Equivalentes al Efectivo	04	9.974,06	11.165,46
Deudores comerciales y otras cuentas por cobrar, corrientes	05	2.665,57	5.818,52
Cuentas por cobrar a entidades relacionadas, corrientes	09	5.664,02	7.376,53
Inventarios	10	22.432,34	23.536,64
Otros activos no financieros, Corrientes		342,30	11,11
Activos por impuestos, corrientes	11	770,57	880,38
TOTAL ACTIVOS NO CORRIENTES		**72.648,79**	**73.883,72**
Otros activos financieros, no corrientes	06	14.740,52	15.487,09
Inversiones contabilizadas utilizando el método de la Participación	15	5.799,72	5.799,72
Activos intangibles distintos de la plusvalía	14	1.535,08	1.775,72
Propiedades, Planta y Equipo	13	50.573,47	50.821,19
TOTAL ACTIVOS		**114.497,65**	**122.672,36**

DEUDORES COMERCIALES Y OTRAS CUENTAS POR COBRAR, CORRIENTES

CLIENTES

MUSD 997,99.- EMBAER

MUSD 194,03.- EADS

ANTICIPO DE PROVEEDORES EXTRANJEROS

MUSD 1.104,22.-

ANALISIS RAZONADO
(Continuación)

ESTADOS FINANCIEROS AL 31 DE MARZO DE 2014

A) BALANCE CLASIFICADO (EN MUSD)

		al 31 03 2014 (día mes año)	al 31 12 2013 (día mes año)
PASIVOS	**Nota**	**ACTUAL**	**ANTERIOR**
TOTAL PASIVOS CORRIENTES		**15.236,22**	**20.967,33**
Otros pasivos financieros, corrientes	06	3.130,78	5.768,82
Cuentas comerciales por pagar y otras cuentas por pagar, corrientes	17	2.757,74	6.412,46
Cuentas por pagar a entidades relacionadas, corrientes	09	4.498,28	4.934,83
Otras provisiones, corrientes	16	3.734,57	3.029,97
Pasivos por Impuestos corrientes	11	5,53	5,53
Otros pasivos no financieros, corrientes		1.109,32	815,72
TOTAL PASIVOS NO CORRIENTES		**110.194,18**	**105.499,32**
Otros pasivos financieros, no corrientes	06	101.890,61	97.195,75
Pasivos por Impuesto Diferidos	12	8.303,57	8.303,57
TOTAL PATRIMONIO		**(10.932,75)**	**(3.794,29)**
Capital emitido	18	16.927,31	16.927,31
Ganancias (pérdidas) acumuladas	18	(80.146,79)	(73.008,33)
Otras reservas	18	52.286,73	52.286,73
TOTAL PASIVOS		**114.497,65**	**122.672,36**

OTROS PASIVOS FINANCIEROS CORRIENTES

Con fecha 02 de Enero se pago el Crédito de Corto Plazo suscrito con Banco Corpbanca de MMUSD 25

CUENTAS POR PAGAR A ENTIDADES RELACIONADAS CORRIENTES

ANTICIPO DE COSTOS

Trabajos en ejecución por MMUSD 1,6 correspondientes a FACH por mantenimiento

ANTICIPO DE CLIENTES

Pendientes de entrega a FACH de Pillanes por MMUSD 2.9

ANALISIS RAZONADO
(Continuación)

ESTADOS FINANCIEROS AL 31 DE MARZO DE 2014

B) ESTADO DE RESULTADOS (EN MUSD)

			día	mes	año		día	mes	año
		desde	01	01	2014	desde	01	01	2013
		hasta	31	03	2014	hasta	31	03	2013
RESULTADOS	**Nota**		**ACTUAL**				**ANTERIOR**		
GANANCIA (PERDIDA)									
Ingresos de actividades ordinarias	19		3.392,56				11.835,18		
Costo de ventas	19		(9.771,35)				(8.790,34)		
GANANCIA BRUTA			**(6.378,79)**				**3.044,84**		
Gasto de administración	21		(1.073,35)				(1.099,43)		
Gastos financieros	24		(1.514,99)				(1.275,61)		
Otras ganancias (pérdidas)	23		(204,58)				(126,54)		
Ingresos financieros	24		44,78				101,80		
Diferencia de cambio			1.988,47				(543,64)		
Participación en las ganancias (pérdidas) de asociadas y negocios conjuntos que se contabilicen utilizando el método de la participación			0,00				0,00		
GANANCIA (PERDIDA), ANTES DE IMPUESTO			**(7.138,46)**				**101,42**		
Gasto por impuestos a las ganancias			0,00				0,00		
Ganancia (PERDIDAS) PROCEDENTE DE OPERACIONES CONTINUADAS			**(7.138,46)**				**101,42**		
Ganancias (Pérdidas) procedente de operaciones discontinuadas			0,00				0,00		
GANANCIA (PERDIDA)			**(7.138,46)**				**101,42**		

(i) Información sobre los principales clientes, según venta

Al 31 de marzo de 2014, el 93,39% de los ingresos ordinarios, se encuentran concentrados en 7 clientes, de los cuales 3 de ellos en forma individual, tienen una representación en los ingresos por venta, de un 82,83%.

(ii) Información sobre resultados y activos

Los resultados incurridos en cada periodo y el uso de activos para desarrollar las actividades operacionales por los servicios de mantención y producción, participan en relación a los ingresos de cada una de ellas en por período.

(iii) Área geográfica de los ingresos procedentes de actividades ordinarias

Al 31 de marzo de 2014 el 20,57% y al 31 de marzo de 2013, el 21,24% de los ingresos, provienen de productos fabricados y servicios prestados en Chile.

ANALISIS RAZONADO
(Continuación)

ESTADOS FINANCIEROS AL 31 DE MARZO DE 2014

B) ESTADO DE RESULTADOS (EN MUSD)

Ingresos de Explotación por Clientes

DESCRIPCION	31.03.2014 MUSD	31.03.2013 MUSD
Aeroservicio S.A.	18,91	-
Aes Gener S.A.	-	33,35
Armada De Chile Centro De Abastecimiento De La Aviacion Naval	26,44	-
Caja Central Fae	11,12	-
Comercial Ingetek Ltda	-	10,19
Direccion General Del Territorio Maritimo Y M.M.	11,07	-
E.Cl S.A.	-	10,59
Eads Casa Sociedad Unipersonal	201,01	670,31
Eclipse Aerospace Incorporated	243,90	-
Empresa Brasilera De Aeronautica	183,52	1.969,89
Fuerza Aerea Argentina	-	1.745,42
Fuerza Aerea De Chile Comando Logistico	2.646,69	2.389,67
Fuerza Aerea Uruguaya	-	4.961,30
Latam Airlines Group S.A.	7,36	-
Lockheed Martin Corp. Finacial Servic	-	35,54
Otros	42,56	8,93
TOTAL	**3.392,58**	**11.835,19**

ANALISIS RAZONADO
(Continuación)

INDICADORES OPERACIONALES AL 31 DE MARZO DE 2014

A) EBITDA (EN MUSD)

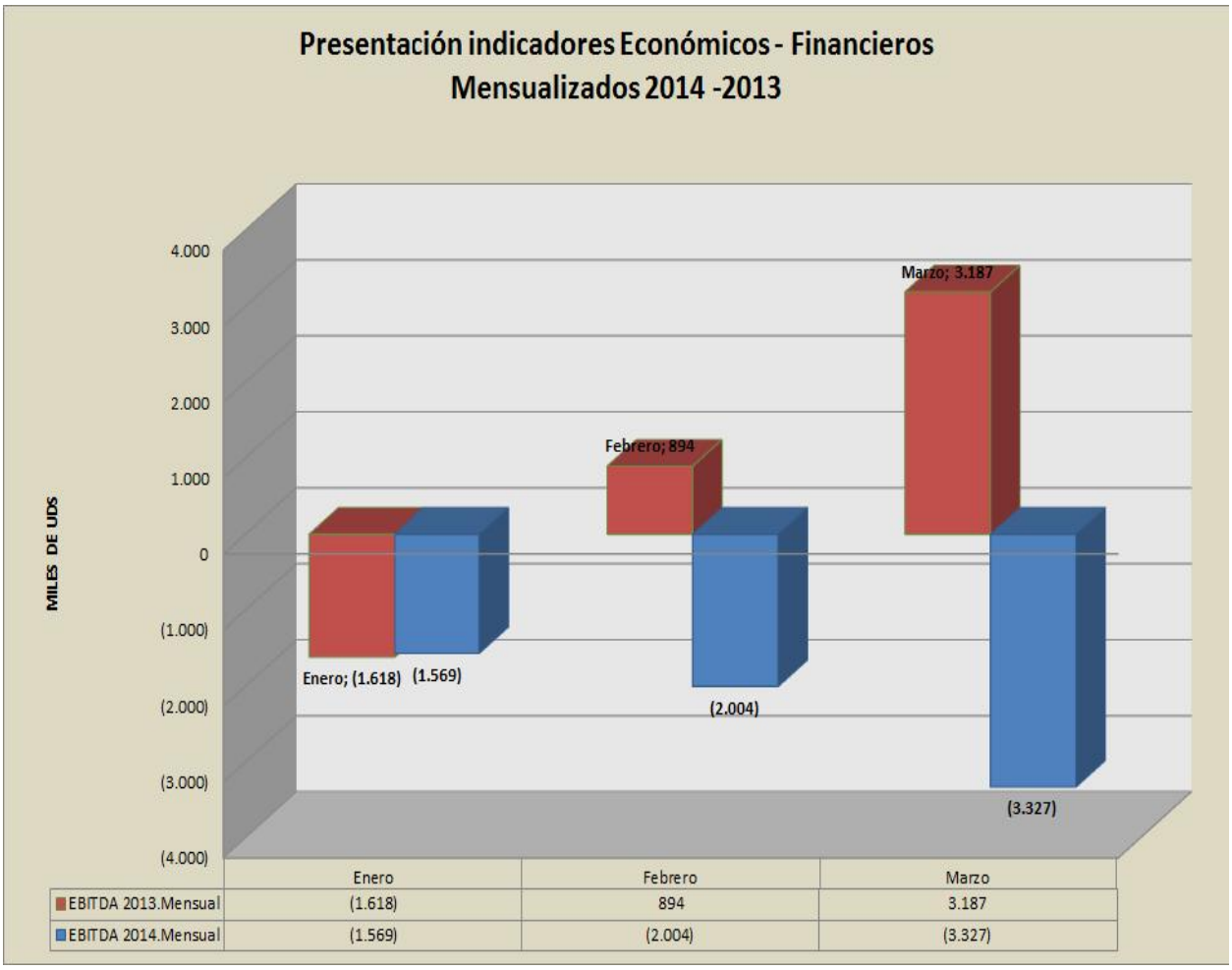

ANALISIS RAZONADO
(Continuación)

INDICADORES OPERACIONALES AL 31 DE MARZO DE 2014

B) DEFICIT OPERACIONAL (EN MUSD)

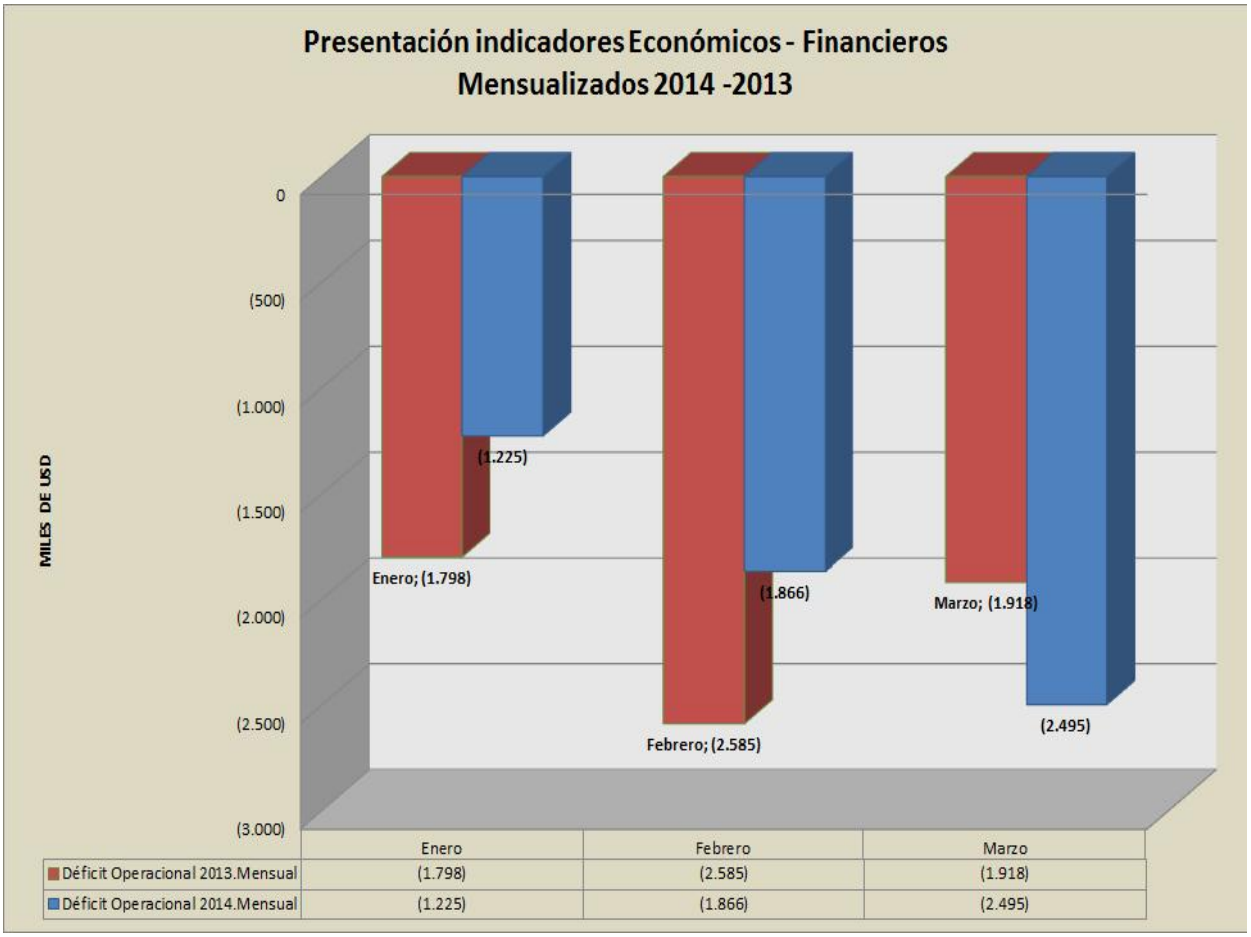

ANALISIS RAZONADO
(Continuación)

INDICADORES OPERACIONALES AL 31 DE MARZO DE 2014
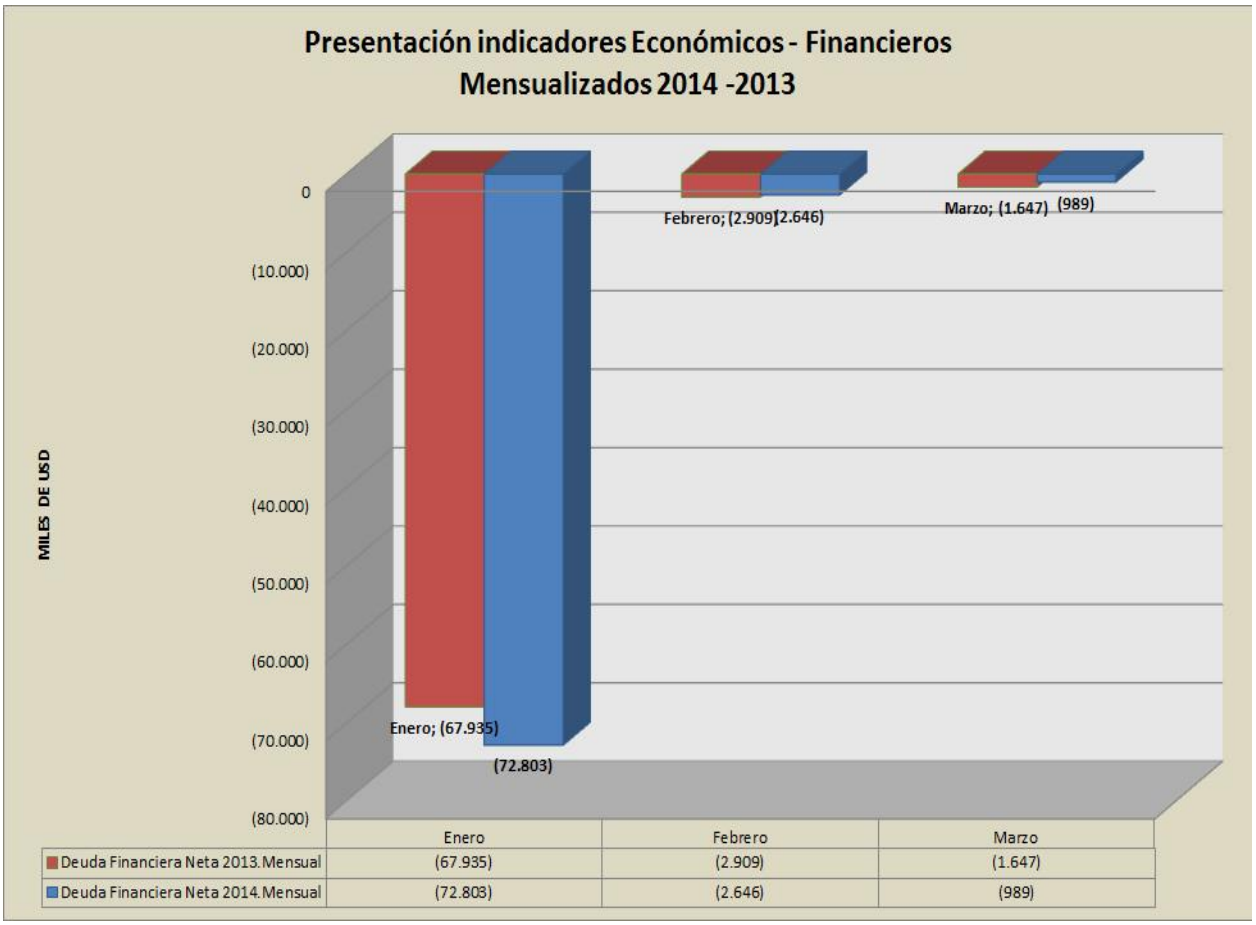
C) DEUDA FINANCIERA NETA (EN MUSD)